

## «Сведения об исполнении контракта»

### (по типу платежный документ для оплаты по документу(ам) о приемке)

В соответствии с информацией ЕИС с 01.01.2021г. необходимо в сведениях об исполнениях указывать **тип платежного документа**:

1. Платежный документ для выплаты аванса
2. платежный документ для оплаты по документу(ам) о приемке.

Перед созданием сведений об исполнении необходимо создать факт поставки:

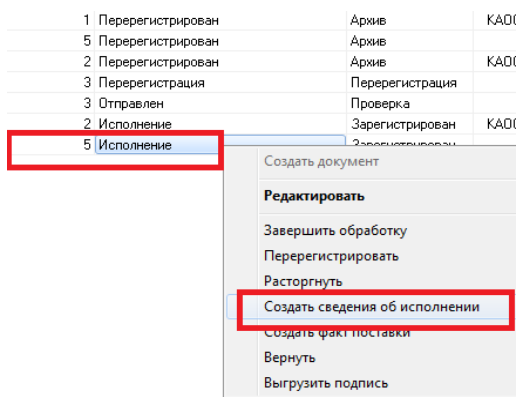
С 01.04.2021 в факт поставки крепятся сканированные файлы документов о приемке (акты, сч/фактуры, товарные накладные, упд...).



В факте поставки установить прикрепленным файлам категорию вложений:

### 33 "Документ о приемке поставленного товара, выполненной работы, оказанной услуги"

Для создания сведений об исполнении (расторжении) контракта, необходимо в системе «АЦК-Муниципальный заказ» открыть нужный контракт на редактирование, находящийся на статусе «Исполнение» и «Исполнен» и выполнить действие «Создать сведения об исполнении».



Сведения об исполнении создадутся на статусе «отложен».

Необходимо заполнить поля:

Номер документа; дата документа; тип сведений («сведения об исполнении»); установить галочку «выгружать в ЕИС»; этап контракта, номер исполнения в рамках этапа; состояние этапа (исполнение в процессе или исполнение завершено).

Примечание: если в контракте два этапа, то для каждого этапа формируются сведения по исполнению. Так же после исполнения каждый этап необходимо завершать, т.е. формировать сведения с состоянием этапа «Исполнение завершено» для каждого этапа.

**Сведения об исполнении (прекращении действия) контракта № 1798 от 28.01.2021 — изменение**

Номер документа:	1798
Дата документа:	28.01.2021
Дата публикации:	
Тип сведений:	Сведения об исполнении
Выгружать в ЕИС:	<input checked="" type="checkbox"/>
Дата заключения:	20.01.2021
Номер контракта:	1798
Этап контракта:	Этап №1
Номер исполнения в рамках этапа:	1
Состояние этапа:	В процессе исполнения
Реестровый номер:	3380113206821000001
ИНН заказчика:	3801132068
КПП заказчика:	380101001
Наименование заказчика:	Управление по внегородским территориям администрации Ангарского городского округа

Заполнить вкладку «Исполнение контракта» на основании информации об оплате и/или информации о поставке:

Исполнение контракта | Сведения о начисленной неустойке | Дополнительная информация

Номер строки	Номер документа	Дата документа	Дата исполнения	Оплачено	
1	28477	07.04.2021	07.04.2021	8 208,68	Заявка БУ/АУ на выплату средств
2	15162489	31.03.2021	31.03.2021	8 208,68	Универсальный передаточный документ

Сведениe об исполнении . Стрoкa №1 — просмотр

На основании: **Платежный документ (данные из истории оплаты Контракта)**

Номер документа: 28477

Дата документа: 07.04.2021

Дата исполнения: 07.04.2021

Оплачено: 8 208,68

НДС: 1 368,11

Наименование документа: **Заявка БУ/АУ на выплату средств** *либо платежное поручение, заявка на оплату расходов*

Информация о ненадлежащем исполнении или неисполнении контракта, в том числе в части оплаты:

Соответствие платежного документа документам о приемке

Номер строки	Номер

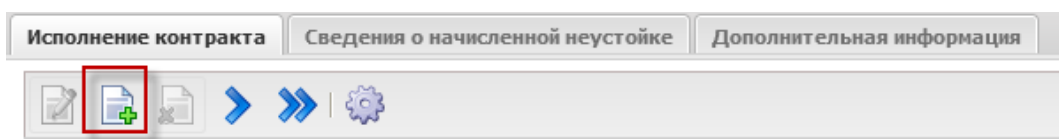
Закреть

**Блок «Соответствие платежного документа документам о приемке» необходимо заполнить на основе предварительно созданного факта поставки к контракту.**

«Наименование документа» заполняется из справочника «Типов документов исполнения контракта»:

Код	Наименование	Является документом о приемке (1)
01	Товарная накладная	Да
06	Акт о приемке товаров	Да
07	Акт о приемке товара, поступившего без счета поставщика	Да
08	Акт о приеме-передаче объекта основных средств (кроме зданий, сооружений)	Да
09	Акт о приеме-передаче здания (сооружения)	Да
10	Акт о приеме-передаче групп объектов основных средств (кроме зданий, сооружений)	Да
11	Акт о приеме-сдаче отремонтированных, реконструированных, модернизированных объектов основных средств	Да
12	Акт о приемке выполненных работ	Да
13	Акт приемки законченного строительством объекта	Да
20	Акт выполненных работ	Да
37	Универсальный передаточный документ	Да
99	Прочие документы о приемке, не указанные выше	Да
02	Товарно-транспортная накладная	Нет
03	Железнодорожная накладная	Нет

Далее продолжаем заполнение вкладки «Исполнение контракта» на основании **«Документа о приемке (данные из фактов поставки по Контракту)»:**



Выбираем предварительно созданный факт поставки, заполняем сумму и наименование документа:

Сведение об исполнении. Строка №1 — просмотр

На основании: **Документ о приемке (данные из фактов поставки по Контракту)**

Номер документа: Б3102/28-0003

Дата документа: 28.02.2021

Дата исполнения: 03.02.2021

Дата приемки товаров: 03.03.2021

Стоимость обязательств: 199 650,00

Стоимость обязательств в рублях: 199 650,00

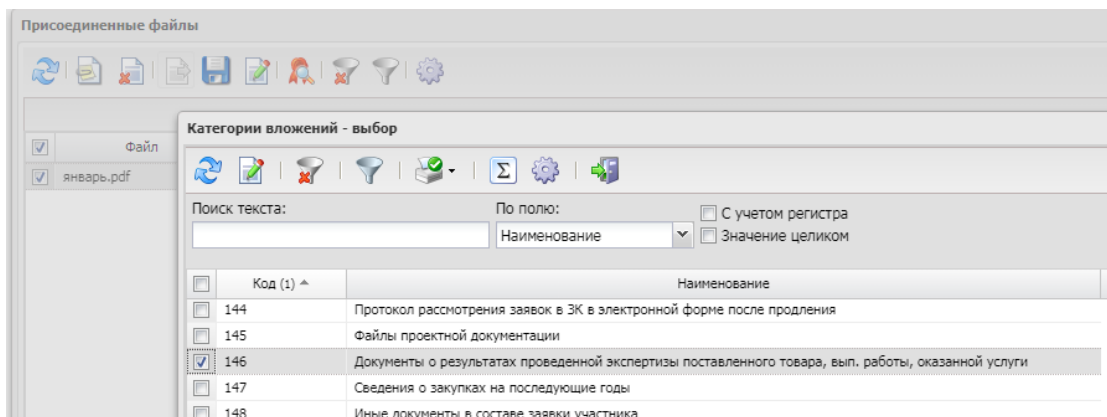
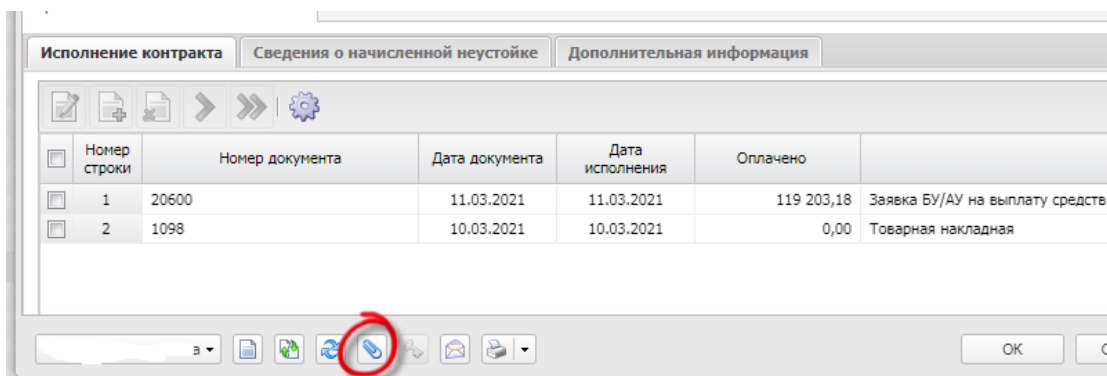
Оплачено: 199 650,00

НДС: 33 275,00

Наименование документа: **Акт выполненных работ**

Информация о ненадлежащем исполнении или неисполнении контракта, в том числе в части оплаты:

Далее, ещё раз, крепим к самому сведению об исполнении сканированный документ о приёмке (тот же, который крепили в факте поставке !!!) и выбираем для него категорию вложения **146 "Документы о результатах проведенной экспертизы поставленного товара, вып. работы, оказанной услуги"**.



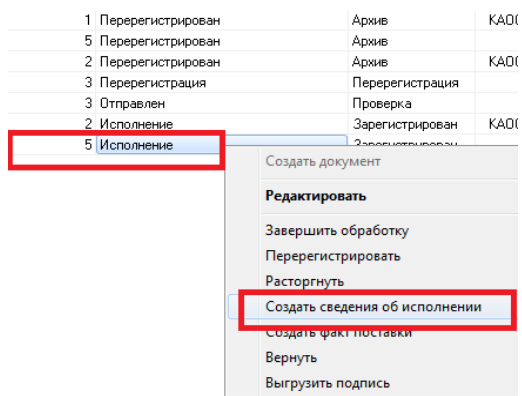
Если выгружается информация об оплате – прикрепляем скан платёжного документа с категорией **32 «Документы, подтверждающие исполнение контракта, оплату контракта и документы о начислении неустоек»**

Далее сохраняем документ, выполняем действие «выгрузить в ЕИС»

После перехода документы в статус «Сведения загружены в ЕИС» необходимо зайти на сайт ЕИС и разместить сведения (подписать). Статус «Обработка завершена» сведения получают в течение суток с момента размещения в ЕИС.

## «Сведения о прекращении действия»

Для создания сведений о расторжении контракта, необходимо в системе «АЦК-Муниципальный заказ» открыть нужный контракт на редактирование, находящийся на статусе «Обработка завершена» или «Исполнение» и выполнить действие «Создать сведения об исполнении».



Сведения об исполнении (расторжении) создадутся на статусе «отложен».

Необходимо заполнить поля:

Номер документа; дата документа; тип сведений (Сведения о прекращении действия); установить галочку «выгружать в ЕИС»; этап контракта, номер исполнения в рамках этапа; состояние этапа (исполнение завершено).

Номер документа:	900
Дата документа:	20.12.2017
Дата публикации:	20.12.2017
Тип сведений:	Сведения о прекращении действия
Выгружать в ЕИС:	<input checked="" type="checkbox"/>
Дата заключения:	27.11.2017
Номер контракта:	0481
Этап контракта:	Этап №1
Номер исполнения в рамках этапа:	2
Состояние этапа:	Исполнение завершено

Заполняется вкладка «Прекращение действия контракта»:

Исполнение контракта	Сведения о начисленной неустойке	<b>Прекращение действия контракта</b>	Дополнительная информация
----------------------	----------------------------------	---------------------------------------	---------------------------

Прекращение действия контракта					
Номер строки	Дата расторжения контракта	Фактически оплачено	Причина расторжения контракта и реквизиты документа основания	Основание расторжения контракта	
1	30.11.2017	33 332,63	По соглашению сторон	Соглашение сторон	

Сведения о расторжении . Строка №1 — просмотр

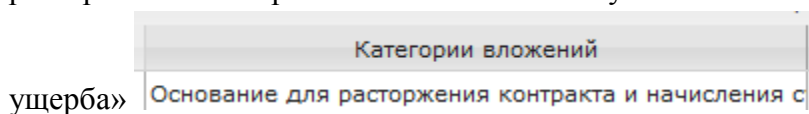
Дата расторжения контракта:	30.11.2017
Фактически оплачено:	33 332,63
Основание расторжения контракта:	Соглашение сторон
Наименование документа, являющегося основанием расторжения контракта:	Дополнительное соглашение к контракту
Дата документа:	30.11.2017
Номер документа:	0481
Дата уведомления об одностороннем отказе от исполнения контракта или дата вступления в силу решения суда:	
Причина расторжения контракта и реквизиты документа основания:	По соглашению сторон

Заккрыть

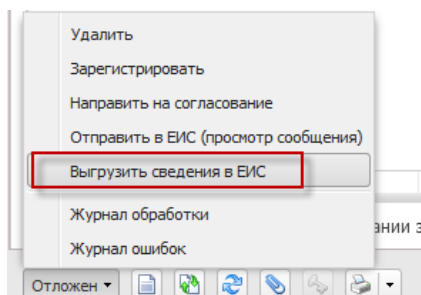
Далее необходимо прикрепить сканированные файлы, например: платежное поручение.



Установить прикрепленным файлам категорию вложений № 80 «Основание для расторжения контракта и начисления суммы возмещения фактически понесенного



Далее сохраняем документ, выполняем действие «выгрузить в ЕИС»



После сведения выгрузятся в ЕИС и получают статус «сведения загружены в ЕИС». Необходимо зайти на сайт ЕИС и разместить сведения (подписать). Статус «Обработка завершена» сведения получают в течение суток с момента размещения в ЕИС.

**«Сведения об исполнении» были выгружены на ЕИС, как их вернуть.**

Сведения в статусе «Обработка завершена» делаем действие «отозвать сведения».

Необходимо заполнить основания внесения изменений (указать причину). Находится на вкладке «Дополнительная информация».

Статус сменится «Сведения об отмене загружены в ЕИС» на следующий день сведения опубликуются на ЕИС с конечный статус поменяется «Сведения отозваны».

#### **Факт поставки.**

1. Факт поставки является внутренним документом системы АЦК-МЗ, и никуда не выгружается, ни в ЕИС, ни в АЦК-Финансы.
2. Обязательно прикреплять приложения, счета-фактуры, акты к факту поставки.
3. Факт поставки необходим для перевода договора\контракта в статус обработка завершена (обработан) при 100% исполнении. А так же факт поставки служит родительским документом (основанием для создания сведений об исполнении), т.е. в сведения об исполнении выбирается уже созданный факт поставки, и дальше сведение с приложениями выгружается в ЕИС.
4. Факт поставки можно делать один раз и на всю сумму, если платеж разовый. Если контракт ежемесячно исполняется, например коммуналка, то заявкой идет ежемесячная оплата, затем делается факт поставки ежемесячный, затем сведения об исполнении и все выгружается в ЕИС. И так до полного исполнения контракта. Кол-во и суммы фактов поставок зависят от ваших бумажных носителей.

30.04.2021